




Defekten Lichtschalter wieder instand setzen: (Defekt wirkt sich folgendermaßen aus: Keinerlei Cockpitbeleuchtung mehr sowie keinerlei Rücklicht!!!)

Schrauben der obersten Verkleidung lösen (2 Stück):



Stecker am Schalter entfernen (Entriegelung unten am Stecker drücken und ihn nach oben lösen) :





Der Schalter wird von nur einer Schraube oben gehalten. Nach entfernen den Schalter nach oben wegziehen:



Nun die Kappe mit den Pfeilen vorsichtig nach außen abhebeln (vermackt sehr schnell, siehe Foto):



Beim Abziehen des Lichtschalters darauf achten, das der darunterliegende Metallstift und die Feder nicht verloren gehen!





Nun die Kontakte mit Schmirgel bearbeiten. Danach in umgekehrter Reihenfolge wieder zusammenbauen!



Anmerkung: Mir ist beim auseinandernehmen des Schalters die Klipse, die den Deckel halten, angebrochen. Evtl. muß der Deckel mit einem Tropfen Kleber fixiert werden. Bei mir hält er auch so noch!